

## Türkiye ve Dünya Ekonomi Gündemi (6 – 12 Haziran)

### Türkiye

- İşsiz sayısı 2022 yılı Nisan ayında bir önceki aya göre 65 bin kişi artarak 3 milyon 853 bin kişi oldu. İşsizlik oranı ise 0.1 puanlık artış ile %11.3 seviyesinde gerçekleşti.
- Ekonomik İşbirliği ve Kalkınma Örgütü (OECD), Türkiye için 2022 yılı büyüme tahminini %3.3'ten %3.7'ye çıkardı. 2023 yılı beklentisi ise %3.9'dan %3'e indirildi.
- TBMM Genel Kurulu'nda konut kira artışlarının, 1 Temmuz 2023'e kadar bir önceki kira yılına ait bedelin %25'ini geçmemesine ilişkin düzenleme dün kabul edildi.
- Türk lirası cinsinden ticari nitelikteki nakdi kredilere %10 seviyesinde uygulanan zorunlu karşılık oranı %20'ye yükseltildi.
- Bankacılık Düzenleme ve Denetleme Kurumu (BDDK), tüketici kredilerinde genel vade sınırını 50 bin ila 100 bin lira arasında değişen tutarlar için 24 ay, 100 bin liranın üzerindeki tutarlar için 12 ay olarak belirledi.
- BDDK limiti 25 bin Türk lirasının altında olan kredi kartları için asgari ödeme tutarının dönem borcunun %20'si; limiti 25 bin Türk lirasının üstünde olan kredi kartları için asgari ödeme tutarının dönem borcunun %40'ı olarak belirlenmesini kararlaştırdı.
- Tüketici kredisi işlemlerinde alınan banka ve sigorta muameleleri vergisi (BSMV) oranı %5'ten %10'a yükseltildi.
- Hazine ve Maliye Bakanlığı, vatandaşların tasarruflarını Türk lirası cinsi varlıklarda değerlendirebilmelerinin teşvik edilmesi ve yatırımcı tabanının genişletilmesi amacıyla gelire endekli devlet iç borçlanma senedi (GES) ihraç edileceğini, talep toplama işleminin 15 Haziran'dan itibaren yapılacağını ve yeni enstrümanın sadece gerçek kişilere sunulacağını açıkladı.
- Hazine ve Maliye Bakanlığı serbest piyasa kurallarından taviz verilmeden TL kullanımını artıracak uygulamalara devam edileceğini belirtti.

### ABD

- Mayıs enflasyonu yıllık bazda %8.6'ya yükselerek beklentilerin üzerinde gerçekleşti ve 1981'den beri görülen en yüksek seviyeye çıktı. Çekirdek enflasyon ise beklentilerin üzerinde gerçekleşse de yıllık bazda %6'ya geriledi.
- Hazine Bakanı Janet Yellen, ABD'nin "kabul edilemez seviyede enflasyonla" karşı karşıya olduğunu ve ekonomiyi zayıflatmadan enflasyon baskılarını azaltmak için uygun bütçe duruşu gerektiğini söyledi.

### Avrupa

- Euro Bölgesi ekonomisi 2022 yılı ilk çeyrek büyüme oranı çeyreklik bazda %0.6'ya, yıllık bazda ise %5.4'e yukarı yönlü revize edildi.
- Avrupa Merkez Bankası (ECB) Haziran ayı toplantısında beklediği gibi faiz oranlarında değişikliğe gitmedi. Banka normal varlık alım programını (APP) 1 Temmuz'da bitireceğini duyurdu. Temmuz'da 25 baz puanlık faiz artışı sinyali veren banka, enflasyon görünümü kötüleşirse Eylül'de daha büyük adım atılmasının mümkün olduğu, Eylül ayından sonra ise "kademeli fakat sürekli" faiz artışı olacağı belirtildi. Enflasyonda %2'lik orta vadeli hedefe ulaşmak için uygulanacak para politikasının gelecek verilere bağlı olacağı belirtildi. ECB ayrıca 2022 yılı enflasyon tahminini %5.1'ten %6.8'e, 2023 tahminini %2.1'den %3.5'e, 2024 tahminini %1.9'dan %2.1'e yükseltti.
- ECB Başkanı Christine Lagarde, enflasyon baskısının arttığını belirterek, yüksek enflasyonun herkes için büyük zorluk olduğunu söyledi. Lagarde ayrıca ECB'nin, para politikasını sıkılaştırmaya başlarken Euro Bölgesi tahvil piyasalarında ayrışmayı önlemek için yeni araçları harekete geçirmeye hazır olduğunu ve para politikasının düzgün bir şekilde aktarılması konusunda kararlı olduklarını belirtti.

- Avrupa Merkez Bankası (ECB) Yönetim Konseyi Üyesi Joachim Nagel, ECB'nin, yüksek seyreden enflasyona güçlü bir tepki vermesi gerektiğini söyledi.
- İngiltere ekonomisi Nisan ayında aylık bazda %0.3 daraldı. Ülke ekonomisi yıllık bazda ise beklentilerin altında %3.4 büyürken, ülkede üç aylık büyüme oranı %0.2 gerçekleşti.
- Polonya Merkez Bankası yüksek enflasyonu kontrol altına almak için politika faizini beklentiye paralel 75 baz puan artırarak %6'ya yükseltti.

#### Asya

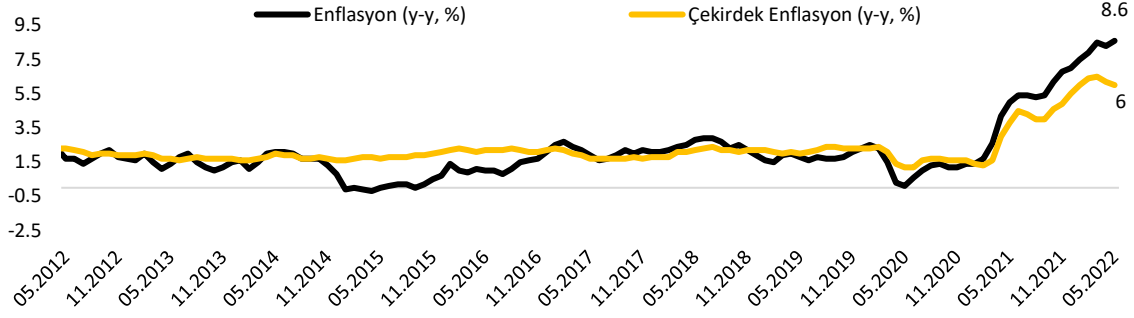
- Japonya'da daha önce %1 olarak tahmin edilen ilk çeyrek daralması %0.5'e revize edildi.
- Çin'de dış ticaret fazlası 58 milyar dolar olan beklentilerin üzerinde 78.8 milyar dolar gerçekleşti. İhracat kapanmaların sona ermesiyle yıllık bazda %16.9 ile toparlanırken, ithalat aynı dönemde %4.1 arttı.
- Çin'de ÜFE Mayıs'ta yıllık %6.4 artış gösterdi. Ülkede TÜFE ise yıllık bazda %2.1 artış gösterdi.

#### Diğer

- Avustralya Merkez Bankası politika faizini 50 baz puan artışla %0.85 düzeyine çıkardı.
- Hindistan Merkez Bankası politika faizini 50 baz puan artışla %4.90 seviyesine çıkardı.
- Peru Merkez Bankası politika faizini 50 baz puan artışla %5.50 seviyesine çıkardı ve 11. ayda da faiz artışı kararı almış oldu.
- Rusya'da tüketici fiyatları Mayıs ayında geçen yılın aynı ayına göre %17.1 arttı.
- Rusya Merkez Bankası Nisan ayından bu yana dördüncü kez faiz indirdi ve politika faizini %9.50'ye düşürdü.
- Rusya Dışişleri Bakanlığı, aralarında ABD Hazine Bakanı Janet Yellen ve Enerji Bakanı Jennifer Granholm'ün bulunduğu diplomat, siyasi, iş insanı ve medya mensuplarından oluşan 61 ABD vatandaşını yaptırım listesine dâhil ederek ülkesine giriş yasağı koydu.
- Dünya Bankası, küresel büyüme beklentisini 2022 yılı için %3.2'den %2.9'a düşürdü. Banka, Türkiye ekonomisi için 2022 yılı GSYH büyüme tahminini %2'den %2.3'e çıkarırken, 2023 yılı için büyüme tahminini %3'ten %3.2'ye çıkardı. Kurum, savaştaki Ukrayna ekonomisinin bu sene %45.1, Rusya ekonomisinin ise %8.9 daralacağını öngördü.
- Dünya Bankası İcra Direktörleri Kurulu Ukrayna'daki kamu harcamalarına destek olmak amacıyla 1.49 milyar dolarlık ek finansmanı onayladı.
- OECD, 2022 yılı için küresel büyüme tahminini %4.5'ten %3'e indirdi. 2023 yılı büyüme beklentisi ise %2.8 olarak açıklandı.

## Ayrıntılar...

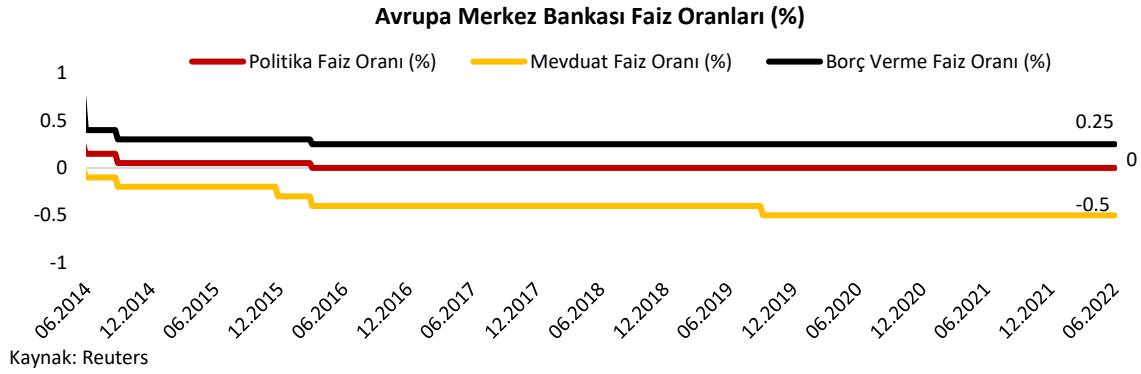
### ABD'de Mayıs ayında TÜFE yıllık bazda %8.6'ya ulaşarak 1981'den bu yana en yüksek seviyeye çıktı.



ABD'de enflasyon Mayıs ayında beklentilerin üzerinde aylık bazda %1, yıllık bazda %8.6 arttı ve yeniden 40 yılın zirvesine yükseldi. Gıda ve enerji fiyatlarının yansıtılmadığı çekirdek tüketici fiyatları ise beklentilerin üzerinde aylık bazda %0.6, yıllık bazda %6 arttı. Çekirdek TÜFE beklentilerin üzerinde gerçekleşse de yıllık bazda Nisan ayındaki %6.2'den Mayıs'ta %6'ya geriledi. Ülkede enerji fiyatları aylık %3.9, yıllık bazda %34.6 artış gösterirken, gıda fiyatlarında aylık %1.2, yıllık bazda %10.1 artış yaşandı.

Tahminlerin üzerinde gerçekleşen enflasyon verisi, Fed'in faiz artışlarında daha agresif olacağı beklentisini de güçlendirdi. Para piyasalarında Fed'in, önümüzdeki üç toplantıda 50'şer baz puan faiz artırımı fiyatlanıyor.

### Avrupa Merkez Bankası (ECB), faiz artırımı sinyali verirken varlık alımlarını sonlandırdı.

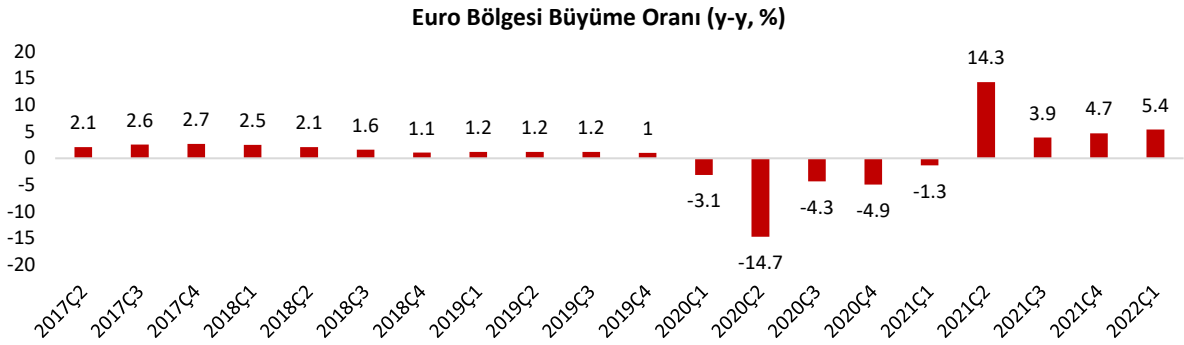


ECB Tahminleri						
	Mart 2022			Haziran 2022		
Yıllık % Değişim	2022	2023	2024	2022	2023	2024
Büyüme Oranı	3.7	2.8	1.6	2.8	2.1	2.1
Enflasyon	5.1	2.1	1.9	6.8	3.5	2.1
Çekirdek Enflasyon	2.6	1.8	1.9	3.3	2.8	2.3

Avrupa Merkez Bankası (ECB), Haziran ayı toplantısında beklendiği gibi faiz oranlarında değişikliğe gitmedi. Banka 2015 yılında başlayan varlık alım programını (APP) 1 Temmuz'da biteceğini duyurdu. Temmuz'da 25 baz puanlık faiz artışı sinyali verildi. Enflasyon görünümü kötüleşirse Eylül'de daha büyük adım atılmasının mümkün olduğu, Eylül ayından sonra ise "kademeli fakat sürekli" faiz artışı olacağı belirtildi. Enflasyonda %2'lik orta vadeli hedefe ulaşmak için uygulanacak para politikasının gelecek verilere bağlı olacağı vurgulandı.

ECB Başkanı Christine Lagarde, enflasyon baskısının arttığını belirterek, yüksek enflasyonun herkes için büyük zorluk olduğunu söyledi. Lagarde ayrıca ECB'nin, para politikasını sıkılaştırmaya başlarken Euro Bölgesi tahvil piyasalarında ayrışmayı önlemek için yeni araçları harekete geçirmeye hazır olduğunu ve para politikasının düzgün bir şekilde aktarılması konusunda kararlı olduklarını belirtti.

### Euro Bölgesi ekonomisi ilk çeyrekte %5.4 büyüdü.



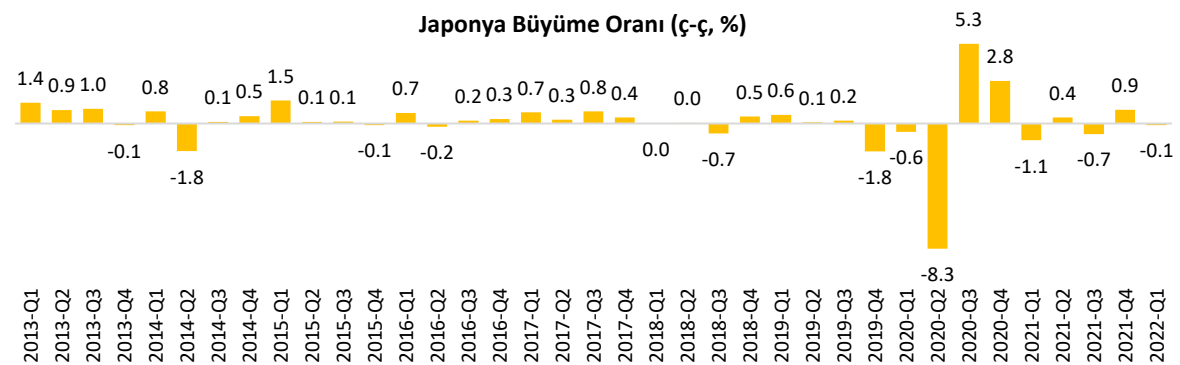
Kaynak: Reuters

Euro Bölgesi ekonomisinin 2022 yılı ilk çeyrek büyüme oranı, çeyreklik bazda %0.6'ya, yıllık bazda %5.4'e revize edildi. Aynı dönemde Avrupa Birliği ekonomisi çeyreklik bazda %0.7, yıllık bazda %5.6 büyüdü.

İlk çeyrekte İrlanda çeyreklik bazda %10.8 ile en hızlı büyüyen ülke ekonomisi oldu. Romanya ekonomisi %5.2 büyüme ile takip etti. İsveç ise %0.8 küçülerek en sert düşüşü gösteren ülke ekonomisi oldu. Almanya ekonomisi ilk çeyrekte %0.2 büyüdü. Fransa ekonomisinin bir önceki çeyreğe göre %0.2 küçüldüğü ilk çeyrekte, İtalya ekonomisi ise %0.1 büyüdü.

Euro Bölgesi'nin 2022 yılında %2.8 oranında büyümesi bekleniyor.

### Japonya ekonomisi ilk çeyrekte %0.1 küçüldü.



Kaynak: OECD

Japonya ekonomisi ilk çeyrekte bir önceki çeyreğe göre %0.1 küçüldü. Veri ilk tahminde %0.3 küçülme olarak açıklanmıştı. Japonya ekonomisi yıllık bazda ise %0.5 küçüldü. Böylece Japonya ekonomisinin ilk çeyrek performansında pozitif bir revizyon gerçekleşti. Revizyona en temel etki stok verisinde yapılan düzeltmeden geldi.

Ülke ekonomisi yılın ilk çeyreğinde salgının etkilerini hissetse de tüketim tarafında yaşanan görece canlılığın etkisiyle daha pozitif bir performans gösterdi. Japonya ekonomisinin 2022 yılında %2.4 oranında büyümesi bekleniyor.

### Dünya Bankası, "Küresel Ekonomik Beklentiler" raporunun Haziran sayısını yayımladı.

Dünya Bankası Büyüme Tahminleri (%)												
	Küresel		Türkiye		ABD		Euro Bölgesi		Japonya		Çin	
	Ocak	Haziran	Ocak	Haziran	Ocak	Haziran	Ocak	Haziran	Ocak	Haziran	Ocak	Haziran
2022	4.1	2.9	2.0	2.3	3.7	2.5	4.2	2.5	2.9	1.7	5.1	4.3
2023	3.2	3.0	3.0	3.2	2.6	2.4	2.1	1.9	1.2	1.3	5.3	5.2

Dünya Bankası, "Küresel Ekonomik Beklentiler" raporunda dünya ekonomisinde 80 yıldan uzun sürenin en büyük yavaşlamasının görüleceğini açıkladı. Banka, küresel ekonomi için 2022 yılı büyüme tahminlerini aşağı yönlü revize ederken, Türkiye için büyüme beklentisini yükseltti.

Raporda, küresel ekonomi için 2022 yılı GSYH büyüme tahminini Ocak ayı raporuna göre 1.2 puan düşürerek %2.9'a çekerken, 2023 büyüme tahminini de %3.2'den %3'e çekti. 2024 yılı için büyüme beklentisini ise %3 olarak açıkladı.


Dünya Bankası, Türkiye ekonomisi için 2022 yılı GSYH büyüme tahminini %2'den %2.3'e çıkarırken, 2023 yılı için büyüme tahminini %3'ten %3.2'ye çıkardı. Banka, savaştaki Ukrayna ekonomisinin bu sene %45.1, Rusya ekonomisinin ise %8.9 daralacağını öngördü.

Kurum, dünyanın en büyük ikinci ekonomisi olan ve geçen yıl %8.1 büyüyen Çin'in, bu yıl %4.3 büyümesini bekliyor.

Dünya Bankası Başkanı David Malpass "Ukrayna'daki savaş, Çin'deki karantinalar, tedarik zinciri sıkıntıları ve stagflasyon riski büyüme üzerinde baskıya neden oluyor. Birçok ülke için resesyondan kaçış zorlu olacak." açıklamasında bulundu.

### OECD, Ekonomik Görünüm Raporu'nun Haziran sayısını yayımladı.

OECD Büyüme Tahminleri (%)												
	Küresel		Türkiye		ABD		Euro Bölgesi		Japonya		Çin	
	Aralık	Haziran	Aralık	Haziran	Aralık	Haziran	Aralık	Haziran	Aralık	Haziran	Aralık	Haziran
2022	4.5	3.0	3.3	3.7	3.7	2.5	4.3	2.6	3.4	1.7	5.1	4.4
2023	3.2	2.8	3.9	3.0	2.4	1.2	2.5	1.6	1.1	1.8	5.1	4.9



---

Ekonomik İşbirliği ve Kalkınma Örgütü (OECD) Ekonomik Görünüm raporunda, Ukrayna'da yaşanan savaşın, pandemi sonrası toparlanmanın tetiklediği yüksek enflasyonun geçici olması umudunu ortadan kaldırdığını belirtti.

Küresel ekonomi için 2022'ye ilişkin büyüme beklentisini %4.6'dan %3'e düşüren OECD, "Savaşın Bedeli" başlıklı raporda, Rusya-Ukrayna savaşı nedeniyle dünyanın ağır bedel ödediğini ifade etti. Büyüme tahmini 2023 için de %2.8 olarak açıklandı.

Aralık ayında bu yıl için %3.3 olarak açıklanan Türkiye ekonomisine yönelik büyüme tahmini yayımlanan raporda %3.7'ye yükseltildi. Türkiye ekonomisinin 2023'e ilişkin büyüme tahmini de %3 oldu. 2021 yılının Aralık ayında Türkiye için yıl sonu enflasyonunu %23.9 olarak öngören OECD, tahminini %72'ye yükseltti. OECD, 2022 yılı için işsizlik oranı beklentisini %12.5'ten %11.8'e, 2023 yılı için %12.6'dan %11.8'e çekti.

Savaşın insanî felaketle birlikte ekonomik toparlanmayı yavaşlattığına ve dünya genelinde insanları etkileyen fiyat artışlarını tetiklediğine, tüketici güvenini aşağı çektiğine işaret edilen raporda, bunun Çin'in sıfır kovid politikası ile birlikte küresel ekonomiyi daha yavaş büyüme ve artan enflasyon döngüsüne soktuğunun altı çizilerek, "Ukrayna'daki savaş ve Çin'deki kapanma önlemleri toparlanmayı alt üst etti." denildi.

## DİPNOT

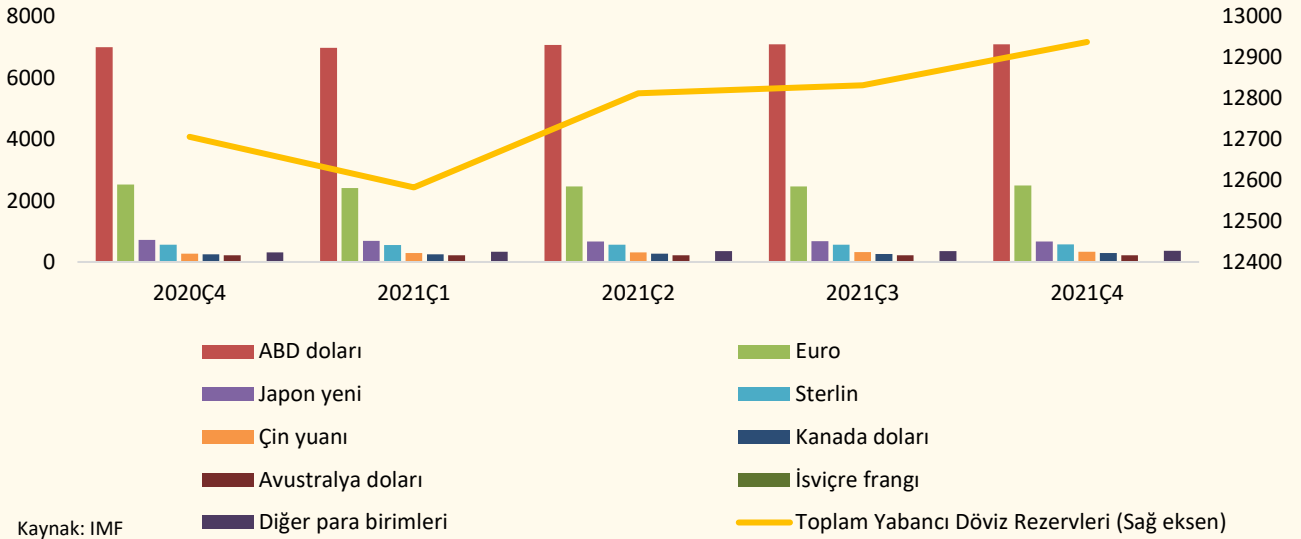
### ABD dolarının küresel döviz rezervlerindeki payı azalıyor.

Uluslararası Para Fonu (IMF), “Resmî Döviz Rezervlerinin Para Birimi Dağılımı” verilerinde, doların küresel döviz rezervlerindeki payının geçen yılın son çeyreğinde %59'un altına gerileyerek yirmi yıllık düşüşünü sürdürdüğünü açıkladı. Buna karşın, ABD doları küresel piyasalarda özellikle finansman için tutulan önemli bir para birimi olmaya devam ediyor.

ABD ekonomisi küresel üretimde nispeten payı azalan bir mal/hizmet üretirken dahi ABD dolarının rolünü küresel piyasalarda yıllardır korumaya devam ediyor. Her ne kadar ABD dolarının payı küresel ticaret, uluslararası borçlanma vb. alanlarda geniş bir yer kaplasa da, özellikle gelişmiş ülke merkez bankaları ABD dolarını rezervlerinde önceden olduğu kadar tutmuyor. Örneğin; İsrail Bankası 200 milyar dolardan fazla rezervi için yeni bir strateji açıklayarak, 2022 yılından itibaren rezervlerinde ABD dolarının payını azaltacağını ve portföyünün Avustralya doları, Kanada doları, Çin yuanı ve Japon yenine ayırdığı kısmını artıracığını bildirdi. Başta Çin ve ABD arasında yaşanan ticaret savaşı ve Rusya-Ukrayna savaşında ABD'nin kendi para birimini yaptırımlar aracılığıyla silah gibi kullanması, ülkelerin ileride oluşabilecek riskler nedeniyle ABD dolarını rezerv para olarak kullanımını azaltmasında etkili olmuştur.

IMF verilerine göre istatistikî olarak, ABD dolarının azalan payı ile euro, yen ve sterlin gibi diğer geleneksel rezerv para birimlerinin paylarındaki artışlar eşitlenmiyor. Öte yandan, yuan olarak tutulan rezervlerin payında bir miktar artış görülse de, bu, doların azalan payının yalnızca dörtte birini oluşturuyor. Ayrıca IMF verileri, 2021 yılı sonu itibariyle yalnızca Rusya'nın dünya yuan rezervlerinin yaklaşık üçte birine sahip olduğunu gösteriyor.

Para birimlerine göre yabancı döviz rezervleri (milyar \$)



Kaynak: IMF

Diğer taraftan, Avustralya ve Kanada doları, İsveç kronu ve Güney Kore wonu gibi rezerv portföylerinde geleneksel olarak belirgin bir şekilde yer almayan daha küçük ekonomilerin para birimlerinin kullanımındaki artış ise dolardaki azalmanın dörtte üçünü oluşturuyor. Söz konusu para birimlerinin doların rezerv para olarak kullanımında önemli rol oynamasının ilk sebebi, bu para birimlerinin görece daha risksiz ve yüksek getirili olmasıdır. Diğer sebebi ise yeni finansal teknolojilerin, nispeten daha küçük ekonomilerin para birimlerinin ticaretini daha ucuz ve kolay hâle getirmesidir. Sonuç olarak, ABD dolarının rezerv para olarak kullanımının son 20 yılda geriliyor olmasına rağmen ekonomik istikrar, güçlü finansman, şeffaf ve öngörülebilir politikalar gibi etkenlerin hala önemli olduğuna işaret ediyor. Bunların yanı sıra, dolar karşısında görece dalgalı bir seyir izleyen söz konusu para birimlerinin Fed ile swap hattına sahip olmaları, rezerv para olarak kullanımlarında önemli bir rol oynuyor.

### Haftalık Veri Takvimi (13 – 17 Haziran 2022)

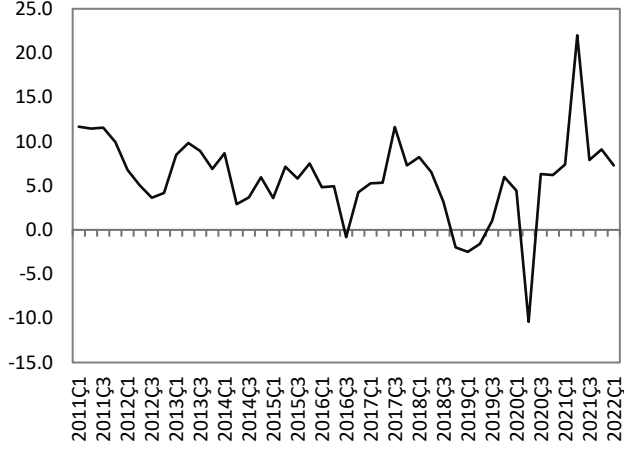
Tarih	Ülke	Açıklanacak Veri	Önceki	Beklenti	
13.06.2022	Türkiye	Cari İşlemler Dengesi (Nisan)	-5.6 milyar \$	-2.7 milyar \$ (Açıklandı)	
		Sanayi Üretim Endeksi (Nisan, y-y)	%9.6	%10.8 (Açıklandı)	
	İngiltere	GSYH (Nisan, 3a-3a)	%0.8	%0.2 (Açıklandı)	
		Dış Ticaret Dengesi (Nisan)	-11.6 milyar £	8.3 milyar £ (Açıklandı)	
		Sanayi Üretim Endeksi (Nisan, y-y)	%0.7	%0.7 (Açıklandı)	
14.06.2022	ABD	ÜFE (Mayıs, a-a)	%0.5	%0.8	
	Euro Bölgesi	ZEW Endeksi (Haziran)	-29.5	--	
		Almanya	TÜFE (Mayıs, y-y)	%7.4	%7.9
	İngiltere	ZEW Endeksi (Haziran)	-34.3	-27.5	
		İşsizlik Oranı (Nisan)	%3.7	--	
		Japonya	Sanayi Üretim Endeksi (Nisan, y-y)	-%1.7	--
	15.06.2022	Türkiye	Bütçe Dengesi (Mayıs)	-50.2 milyar ₺	--
Konut Satışları (Mayıs, y-y)			%38.8	--	
ABD		Perakende Satışlar (Mayıs, a-a)	%0.9	%0.2	
		New York Fed İmalat Endeksi (Haziran)	-11.6	--	
		Fed Toplantısı ve Faiz Kararı	%1	--	
		Fed Ekonomik Projeksiyonları	--	--	
Euro Bölgesi		Dış Ticaret Dengesi (Nisan)	-16.4 milyar €	--	
		Sanayi Üretim Endeksi (Nisan, y-y)	-%0.8	-%1.1	
Fransa		TÜFE (Mayıs, y-y)	%4.8	%5.2	
Japonya		Makine Siparişleri (Nisan, y-y)	%7.6	%5.3	
16.06.2022		Türkiye	Konut Fiyat Endeksi (Nisan, y-y)	%110	--
		ABD	İnşaat İzinleri (Mayıs, a-a)	-%3	--
			Konut Başlangıçları (Mayıs, a-a)	-%0.2	--
	Haftalık İşsizlik Maaşı Başvuruları		229 bin kişi	--	
	İtalya	Philadelphia Fed İmalat Endeksi (Haziran)	2.6	--	
		TÜFE (Mayıs, y-y)	%6	--	
	İngiltere	İngiltere Merkez Bankası (BoE) Toplantısı ve Faiz Kararı	%1	--	
	Japonya	Dış Ticaret Dengesi (Mayıs)	-839.2 milyar ¥	-2022.6 milyar ¥	
	17.06.2022	Türkiye	TCMB Piyasa Katılımcıları Anketi	--	--
		ABD	Sanayi Üretim Endeksi (Mayıs, y-y)	%6.4	--
Öncül Göstergeler Endeksi (Mayıs, a-a)			-%0.3	--	
Euro Bölgesi		TÜFE (Mayıs, y-y)	%7.4	%8.1	
		Çekirdek TÜFE (Mayıs, y-y)	%3.5	%3.8	
İtalya		Dış Ticaret Dengesi (Nisan)	-840 milyon €	--	
İngiltere		Perakende Satışlar (Mayıs, y-y)	-%4.9	--	
Japonya		Japonya Merkez Bankası (BoJ) Toplantısı ve Faiz Kararı	-%0.1	--	



## TÜRKİYE

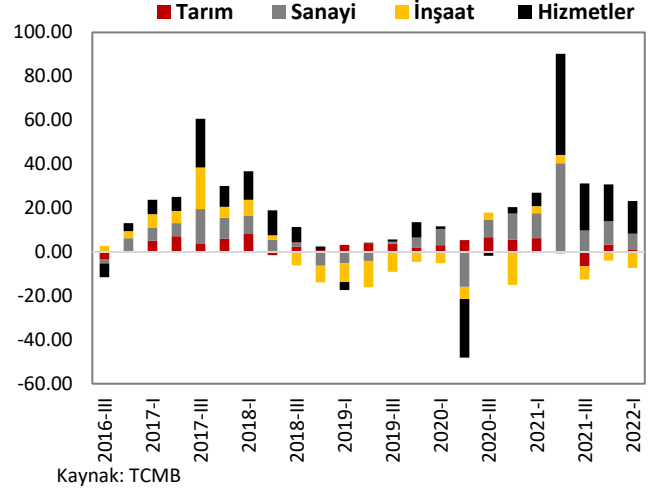
### Türkiye Büyüme Oranı

#### Reel GSYH (y-y, %)



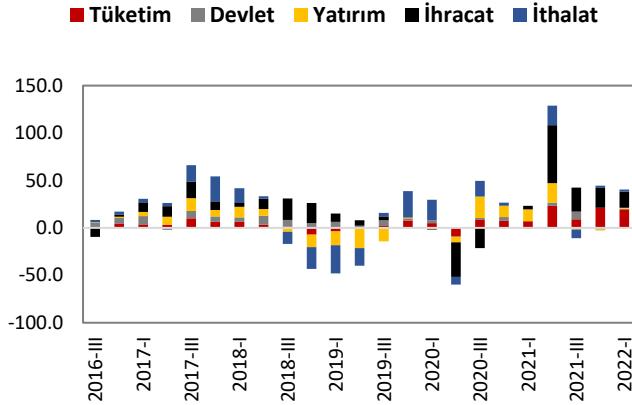
Kaynak: TÜİK

### Sektörel Büyüme Hızları (y-y, %)



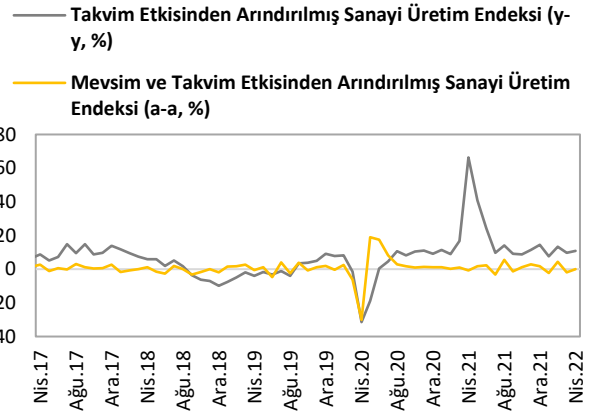
Kaynak: TCMB

### Harcama Bileşenlerinin Büyüme Hızları (y-y, %)



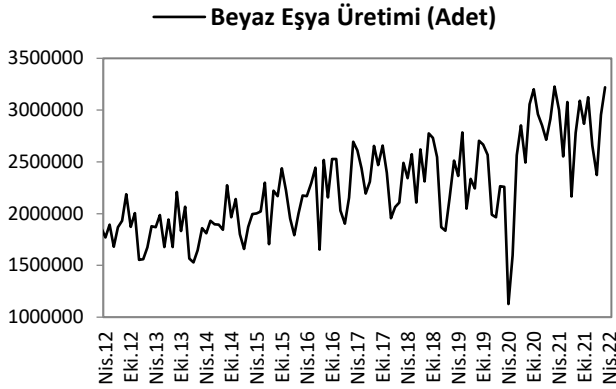
Kaynak: TÜİK

### Sanayi Üretim Endeksi



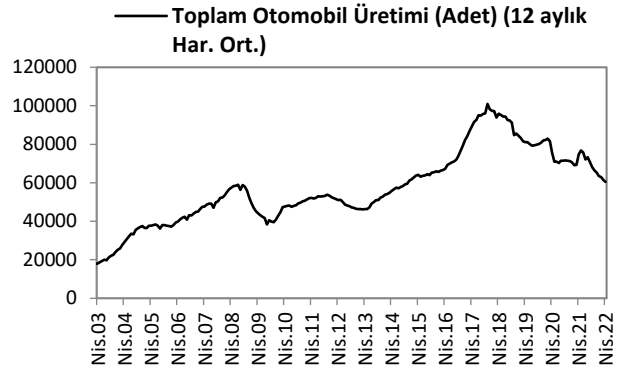
Kaynak: TÜİK

## Beyaz Eşya Üretimi



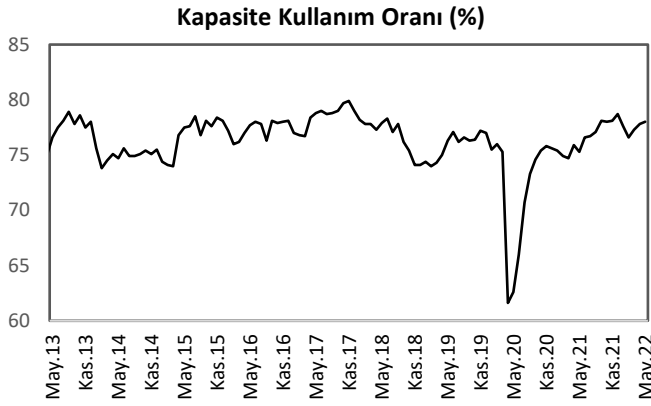
Kaynak: Hazine ve Maliye Bakanlığı

## Toplam Otomobil Üretimi



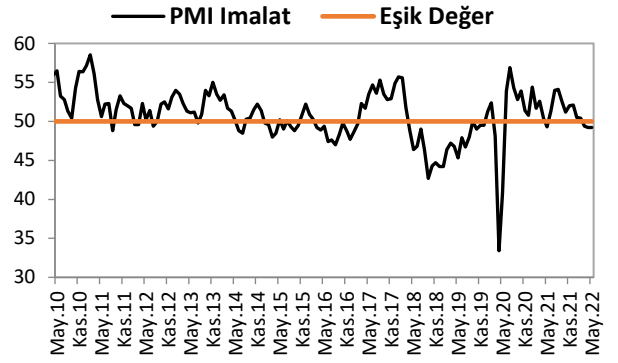
Kaynak: OSD, VakıfBank

## Kapasite Kullanım Oranı



Kaynak: TCMB

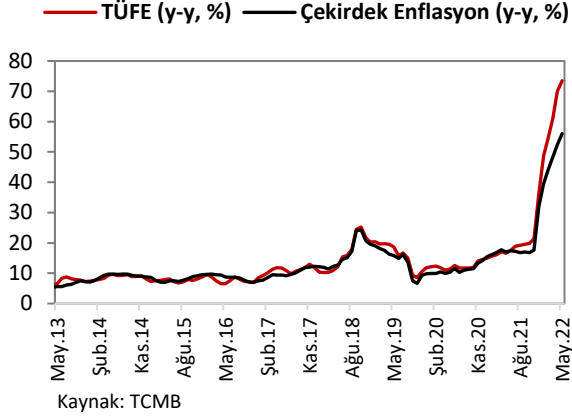
## İmalat PMI



Kaynak: Bloomberg

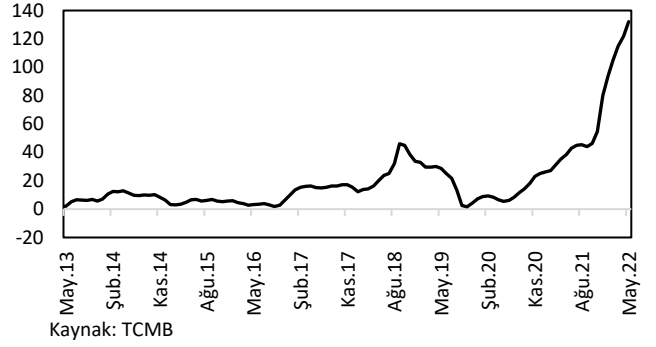
## ENFLASYON GÖSTERGELERİ

### TÜFE ve Çekirdek Enflasyon

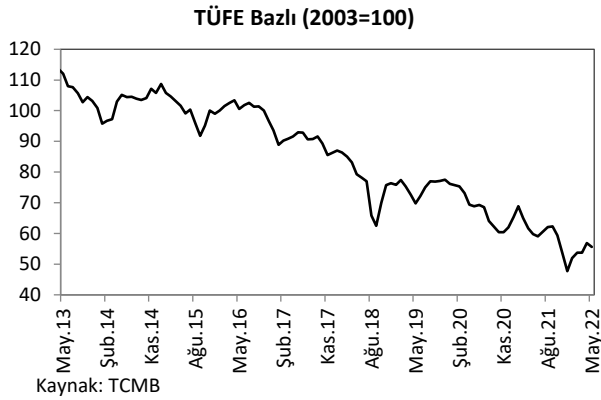


### Yİ-ÜFE

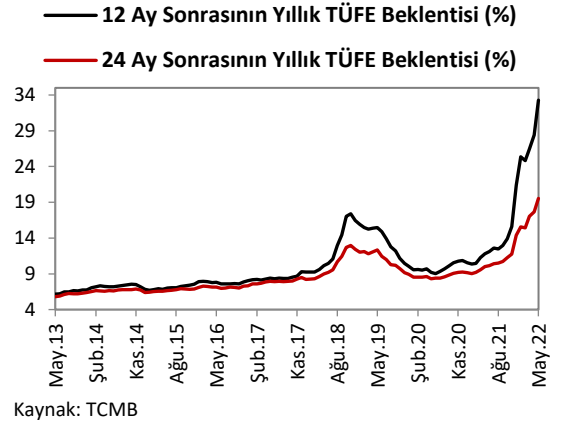
#### Yİ-ÜFE (y-y, %)



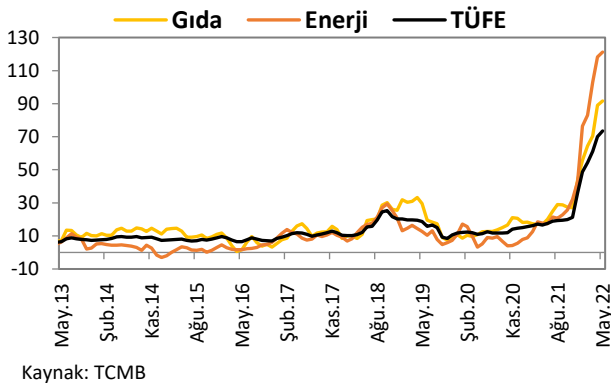
### Reel Efektif Döviz Kuru



### Enflasyon Beklentileri

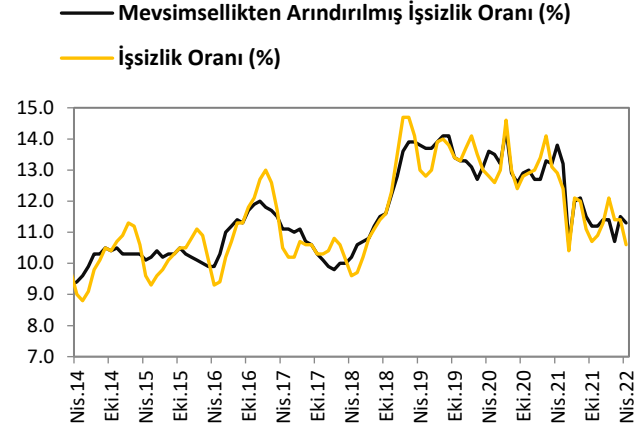


### Gıda ve Enerji Enflasyonu (y-y, %)

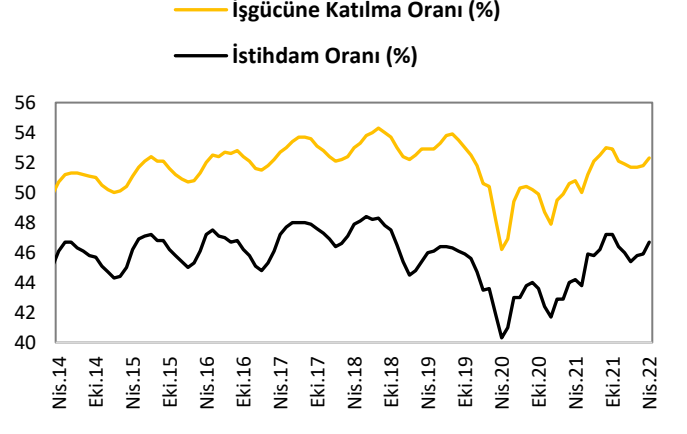


## İŞGÜCÜ GÖSTERGELERİ

### İşsizlik Oranı

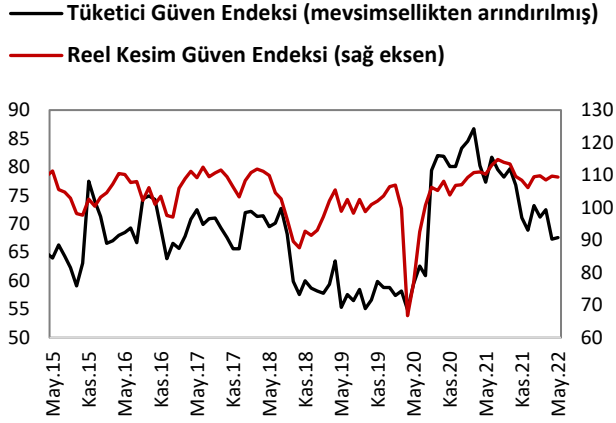


### İşgücüne Katılım Oranı



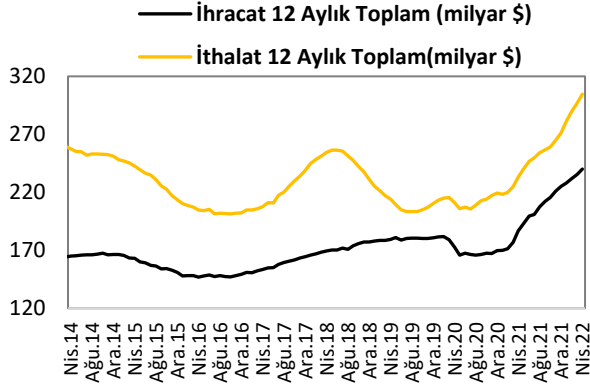
## TÜKETİM GÖSTERGELERİ

### Tüketici Güveni ve Reel Kesim Güveni



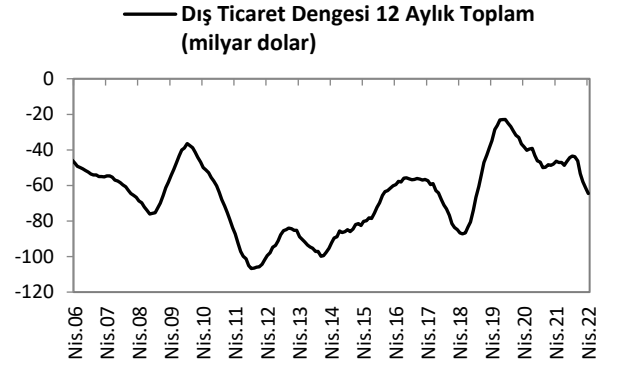
## DIŐ TİCARET GÖSTERGELERİ

### İthalat-İhracat



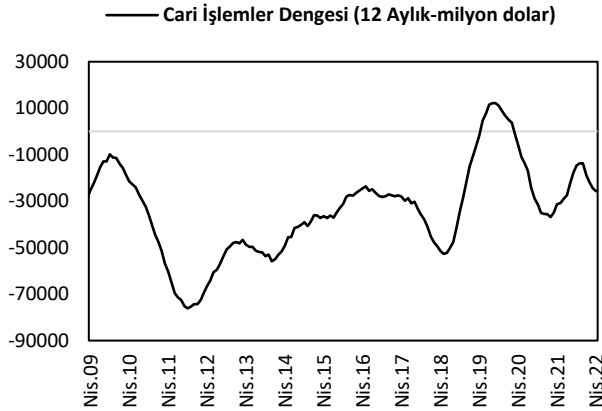
Kaynak: TCMB

### Dış Ticaret Dengesi



Kaynak: TCMB

### Cari İşlemler Dengesi



Kaynak: TCMB

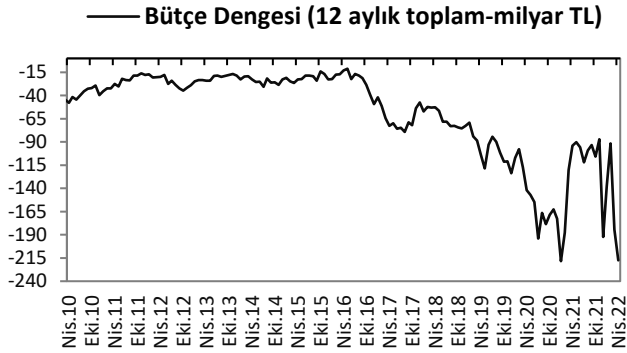
### Sermaye ve Finans Hesabı



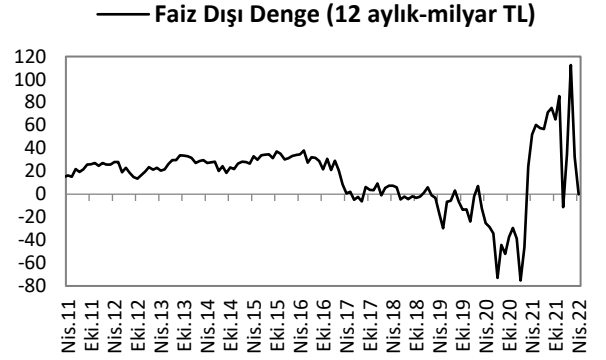
Kaynak: TCMB

## KAMU MALİYESİ GÖSTERGELERİ

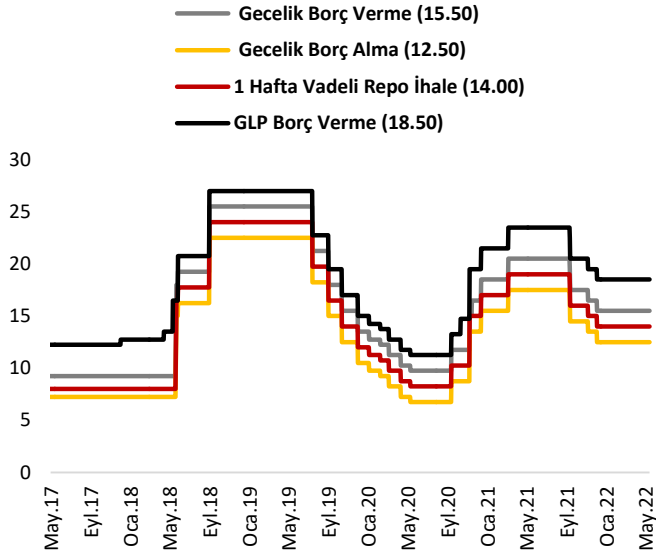
### Bütçe Dengesi



### Faiz Dışı Denge



### TCMB Faiz Oranları



## Türkiye Makro Ekonomik Görünüm

Reel Ekonomi					
	GSYH (Cari Fiyatlarla, milyon TL)	GSYH Büyüme Oranı (zincirlenmiş hacim endeksi, y-y, %)	İşsizlik Oranı (%) (mevsim etkisinden arındırılmış)	Sanayi Üretim Endeksi (y-y, %) (takvim etkisinden arındırılmış)	Kapasite Kullanım Oranı (%)
2020	5,047,909	1.8	13.2	9.0	75.6
2021	7,209,040	11.0	12.0	14.4	78.7
Son Yayınlanan	2,496,328 (2022-I)	7.3 (2022-I)	11.3 (Nisan 2022)	10.8 (Nisan 2022)	78.0 (Mayıs 2022)
Fiyat Gelişmeleri (y-y, %)					
	TÜFE	Çekirdek TÜFE	Yİ – ÜFE		
2020	14.6	14.31	25.15		
2021	36.08	31.88	79.89		
2022 (Mayıs)	73.50	56.04	132.16		
Parasal Göstergeler (Milyon TL)					
	M1	M2	M3	Emisyon	TCMB Brüt Döviz Rezervleri (Milyon \$)
2020	712,833	2,457,543	2,575,195	145,007	81,240
2021	2,097,220	5,063,244	5,167,365	221,447	72,563
Son Yayınlanan (03.06.2022)	2,543,437	6,362,309	6,466,700	260,213	61,460
Faiz Oranları (%)					
	TCMB O/N (Borç Alma)	TCMB O/N (Borç Verme)	TCMB Haftalık Repo	TRLIBOR O/N	
2020	15.50	18.50	17.00	17.92	
2021	12.50	15.50	14.00	14.59	
Son Yayınlanan (13.06.2022)	12.50	15.50	14.00	14.59	
Mal Ticareti ve Cari Denge (Milyar \$)					
	Cari İşlemler Dengesi	İthalat	İhracat	Dış Ticaret Dengesi	
2020	-35.6	219.5	169.6	-49.9	
2021	-14.9	271.4	225.3	-46.1	
Son Yayınlanan	-2.7 (Nisan 2022)	29.5 (Nisan 2022)	23.4 (Nisan 2022)	-6.1 (Nisan 2022)	
Borç Stoku Göstergeleri (Milyar TL)					
	Merkezi Yön. İç Borç Stoku	Merkezi Yön. Dış Borç Stoku	Kamu Net Borç Stoku		
2020	1,060.4	752.5	968.9		
2021	1,321.2	1,426.6	1,474.8		
Son Yayınlanan	1,503.8 (Nisan 2022)	1,621.5 (Nisan 2022)	1,474.8 (2021-IV)		
Kamu Maliyesi (Milyar TL)					
	Bütçe Giderleri	Bütçe Gelirleri	Bütçe Dengesi	Faiz Dışı Denge	
2020 (Nisan)	108.4	65.2	-43.2	-26.15	
2021 (Nisan)	110.7	93.8	-16.9	1.66	
2022 (Nisan)	214.3	164.1	-50.2	-31.0	
Rasyolar (%)					
	Bütçe Açığı/GSYH	AB Tanımlı Genel Yönetim Borç Stoku/GSYH	Cari Denge/GSYH		
	2.2 (2022-I)	42.0 (2021-IV)	-3.7 (2022-I)		

<b>Cem Erođlu</b>	<b>Müdü</b>	<a href="mailto:cem.eroglu@vakifbank.com.tr">cem.eroglu@vakifbank.com.tr</a>	<b>0216-724 30 80</b>
<b>Fatma Özlem Kanbur</b>	<b>Müdü Yardımcısı</b>	<a href="mailto:fatmaozlem.kanbur@vakifbank.com.tr">fatmaozlem.kanbur@vakifbank.com.tr</a>	<b>0216-724 30 83</b>
<b>Naime Dođan Eriř</b>	<b>Müdü Yardımcısı</b>	<a href="mailto:naimedogan.eris@vakifbank.com.tr">naimedogan.eris@vakifbank.com.tr</a>	<b>0216-724 30 82</b>
<b>Bilge Pekçađlayan</b>	<b>Müdü Yardımcısı</b>	<a href="mailto:bilge.pekcaglayan@vakifbank.com.tr">bilge.pekcaglayan@vakifbank.com.tr</a>	<b>0216-724 30 84</b>
<b>Sinem Ulusoy Kasap</b>	<b>Müdü Yardımcısı</b>	<a href="mailto:sinemulusoy.kasap@vakifbank.com.tr">sinemulusoy.kasap@vakifbank.com.tr</a>	<b>0216-724 30 86</b>
<b>Selin Mumcu</b>	<b>Uzman Yardımcısı</b>	<a href="mailto:selin.mumcu@vakifbank.com.tr">selin.mumcu@vakifbank.com.tr</a>	<b>0216-724 30 88</b>

Bu rapor Türkiye Vakıflar Bankası T.A.O. tarafından güvenilir olduđuna inanılan kaynaklardan sađlanan bilgiler kullanılarak hazırlanmıřtır. Türkiye Vakıflar Bankası T.A.O. bu bilgi ve verilerin dođruluđu hakkında herhangi bir garanti vermemekte ve bu rapor ve içindeki bilgilerin kullanılması nedeniyle dođrudan veya dolaylı olarak oluřacak zararlardan dolayı sorumluluk kabul etmemektedir. Bu rapor sadece bilgi vermek amacıyla hazırlanmıř olup, hiřbir konuda yatırım önerisi olarak yorumlanmamalıdır. Türkiye Vakıflar Bankası T.A.O. bu raporda yer alan bilgilerde daha önceden bilgilendirme yapmaksızın kısmen veya tamamen deđişiklik yapma hakkına sahiptir.